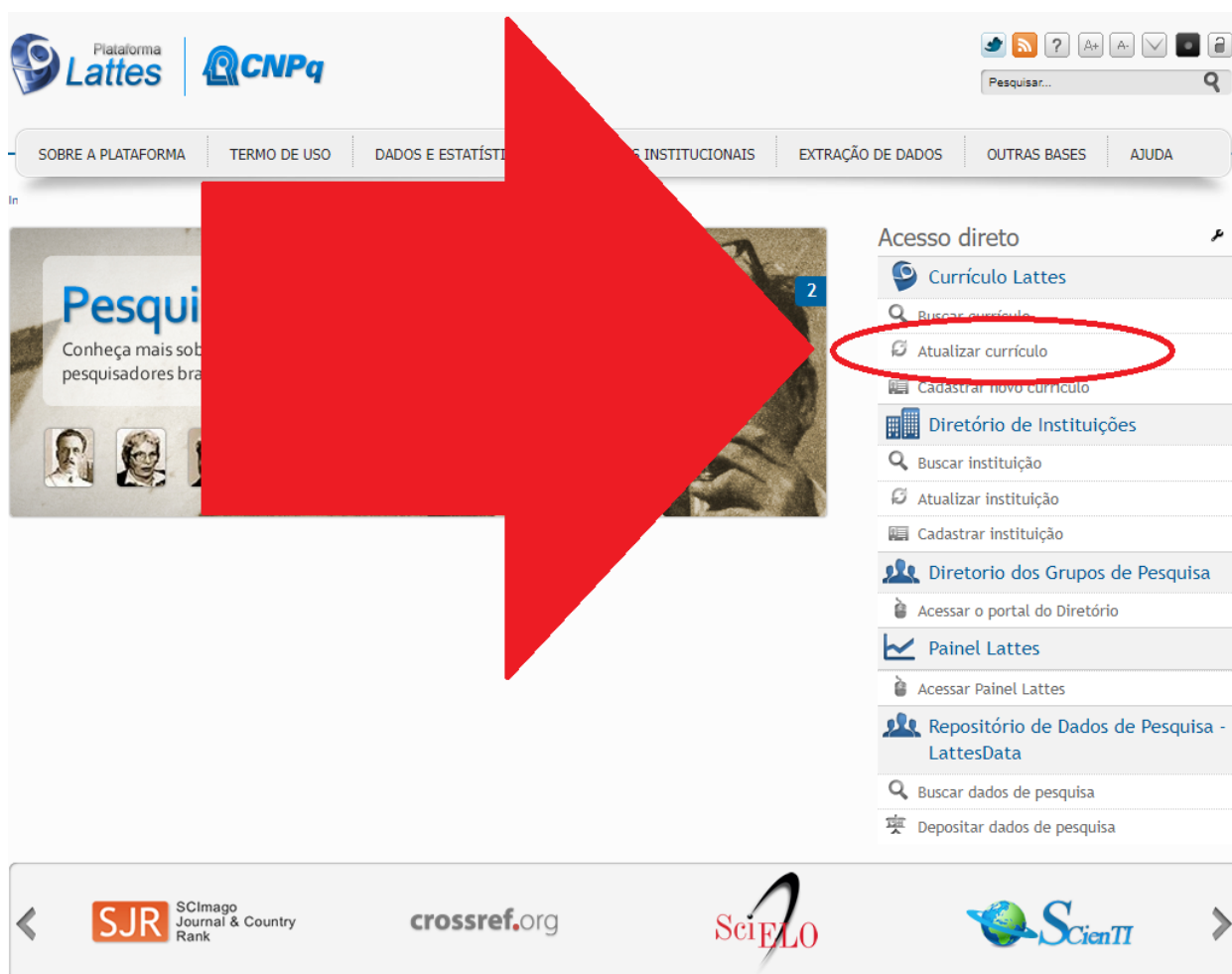


## Passo a passo para certificação

Em um primeiro momento a certificação Lattes pelo Oasisbr pode ser realizada para Teses e Dissertações defendidas e orientadas por programas de pós-graduação brasileiros, a certificação de outros documentos acontecerá de forma gradual. Após a coleta e disponibilização do seu documento no Portal Oasisbr, a certificação poderá proceder de maneira adequada.

- Para a certificação, inicialmente o pesquisador deve logar na Plataforma Lattes no site <https://lattes.cnpq.br/> e clicar na aba de atualização de currículo, conforme descrito na imagem abaixo:



- Após o login, clique na aba de importação de dados (**quarto item de baixo para cima**), e então, na opção "Assistente de importação", como a imagem abaixo:

Endereço para acessar este CV: [campo de texto]  
Última atualização: 15/09/2022  
Última publicação: 15/09/2022

Resumo

Editar Resumo | Exibir texto completo do resumo

**Avisos**

- Importação de produção Lattes e possível identificar [campo de texto]

Assistente de importação

O que você quer registrar? [campo de busca]

- Artigos completos publicados em periódicos

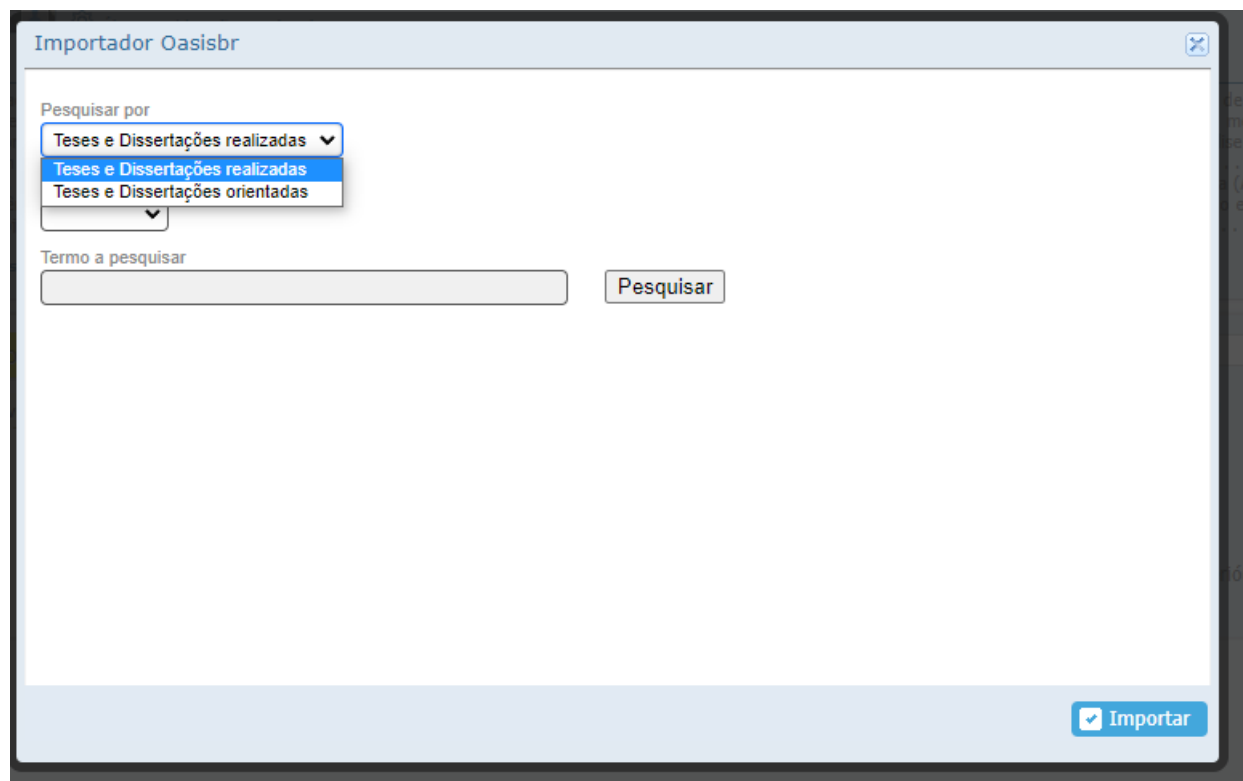
- Clique na única opção disponível na tela (**Importar dados**), como apresentado abaixo:

Assistente de importação

**Oasisbr** **Teses e Dissertações** Importar Dados

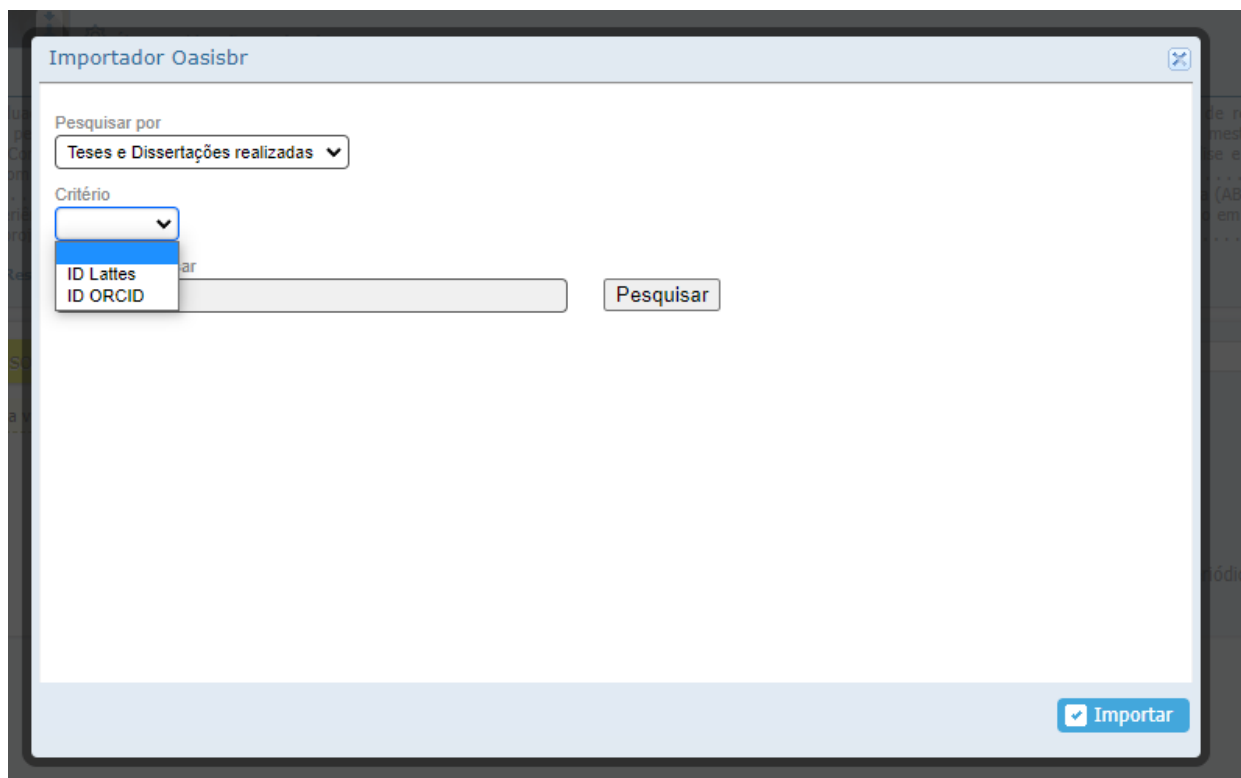
O Portal Brasileiro de Publicações e Dados Científicos em Acesso Aberto (Oasisbr) é uma iniciativa do Instituto Brasileiro de Informação em Ciência e Tecnologia (Ibict) que reúne a produção científica e os dados de pesquisa em acesso aberto, publicados em revistas científicas, repositórios digitais de publicações científicas, repositórios digitais de dados de pesquisa e bibliotecas digitais de teses e dissertações.

- A certificação poderá ser feita para Teses e Dissertações que você orientou ou defendeu. Clique na opção desejada, como informado na imagem abaixo:

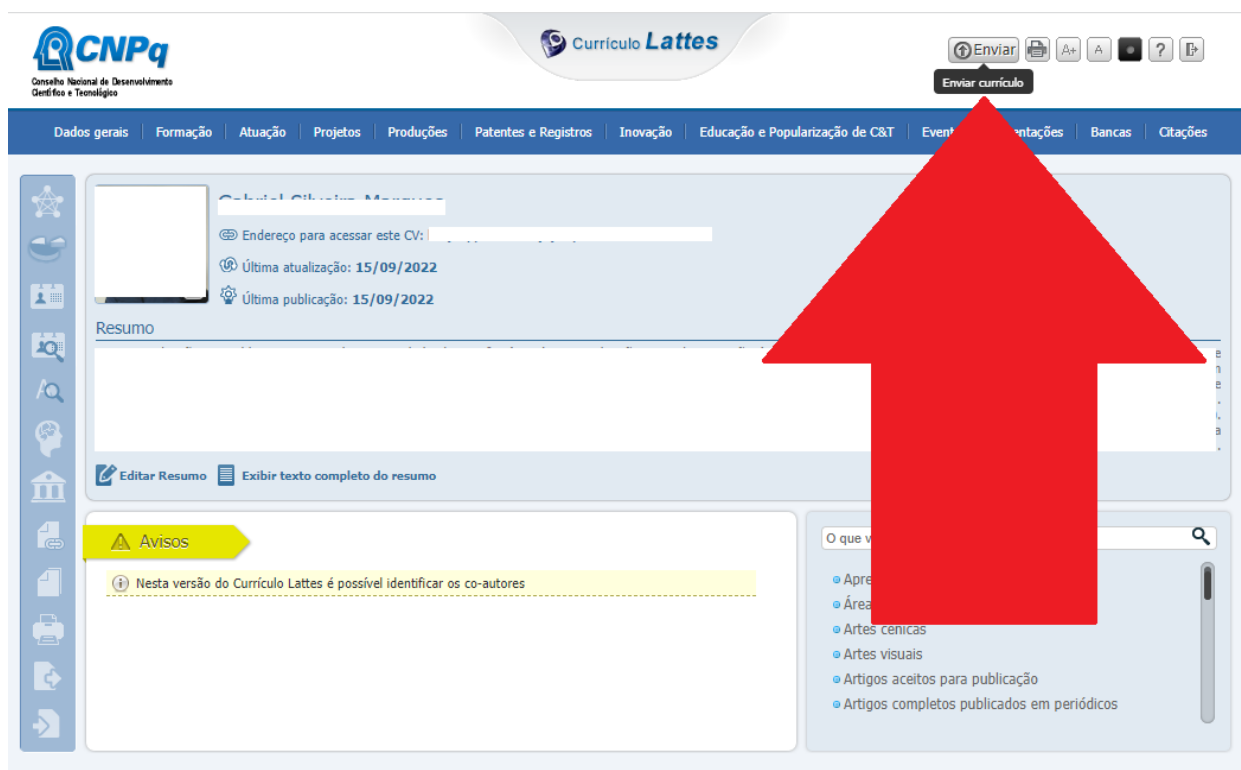


The image shows a software window titled "Importador Oasisbr". Inside the window, there is a section labeled "Pesquisar por" (Search by) with a dropdown menu. The dropdown menu is open, showing three options: "Teses e Dissertações realizadas" (highlighted in blue), "Teses e Dissertações realizadas", and "Teses e Dissertações orientadas". Below the dropdown menu is a text input field labeled "Termo a pesquisar" (Search term) and a button labeled "Pesquisar" (Search). At the bottom right of the window, there is a blue button labeled "Importar" (Import) with a checkmark icon.

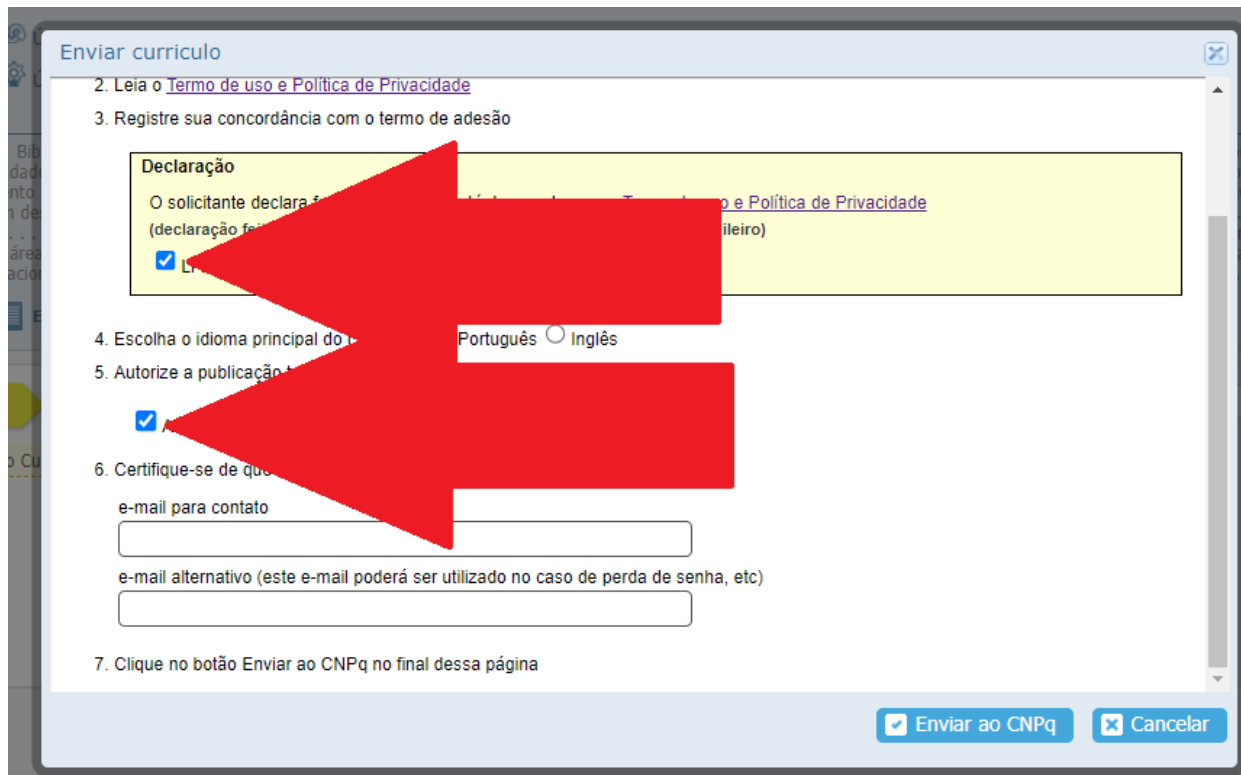
- Por fim, basta clicar no critério escolhido para a importação de dados e uma lista de documentos disponíveis aparecerão para serem certificados.



- Para finalizar a publicação e atualização do currículo Lattes, basta seguir os procedimentos normais de envio para publicação:



- Lembrando que a atualização costuma demorar de 48h a 72h:



The screenshot shows a web form titled "Enviar currículo" with the following steps and elements:

2. Leia o [Termo de uso e Política de Privacidade](#)
3. Registre sua concordância com o termo de adesão

**Declaração**  
O solicitante declara, sob as penas da lei, que os dados fornecidos são verdadeiros e corretos, e que não possui nenhuma outra inscrição em nome de [\(nome do candidato\)](#) (declaração feita pelo [\(nome do candidato\)](#) brasileiro)

[Red arrow pointing to this checkbox]

4. Escolha o idioma principal do currículo:  Português  Inglês
5. Autorize a publicação do currículo no Lattes:  [Red arrow pointing to this checkbox]
6. Certifique-se de que os e-mails fornecidos são válidos:  
e-mail para contato:   
e-mail alternativo (este e-mail poderá ser utilizado no caso de perda de senha, etc):
7. Clique no botão Enviar ao CNPq no final dessa página

Buttons:  Enviar ao CNPq  Cancelar

Após finalizar o processo, o pesquisador deve salvar as alterações e enviar para a publicação. O selo de certificação poderá ser visualizado assim que o Lattes for atualizado.

**IMPORTANTE!**

A importação será realizada apenas se os dados do título e ano de publicação estiverem condizentes, tanto no Oasisbr quanto no seu currículo Lattes.